

JAK ZÍSKAT ÚPLNÝ VÝPIS Z EVIDENCE SKUTEČNÝCH MAJITELŮ

S nabytím účinnosti zákona č. 37/2021 Sb., o evidenci skutečných majitelů (dále také jen „ZESM“) a v souladu s touto skutečností novelizovaným ust. § 10a odst. 3 písm. f) zákona č. 250/2000 Sb., o rozpočtových pravidlech územních rozpočtů, došlo **od 1. 6. 2021 ke změně právní úpravy minimálních náležitostí, kdy vybrané právnické osoby jsou povinny k žádosti o dotaci doložit úplný výpis z evidence skutečných majitelů, který není starší než 6 měsíců od data podání žádosti o dotaci.**

Získání úplného výpisu z evidence skutečných majitelů

1) přihlášením evidující osoby nebo skutečného majitele do elektronické aplikace. Přihlášení lze provést za pomoci **datové schránky** nebo elektronické identifikace (Identita občana). Jednotlivé kroky k získání úplného výpisu za pomoci **přihlášení do datové schránky**:

- přejít na odkaz: <https://esm.justice.cz/ias/issm/rejstrik>
- V pravém horním rohu zadat „Přihlásit“
- V pravé části zvolit výběr přihlášení za pomoci Datové schránky, což Vás odkáže na přihlášení ve vybraném informačním systému
- Po přihlášení do vyhledávače zadáte IČO Vaší organizace
- Po vyhledání zvolíte možnost **Úplný výpis**

Viz grafický návod níže

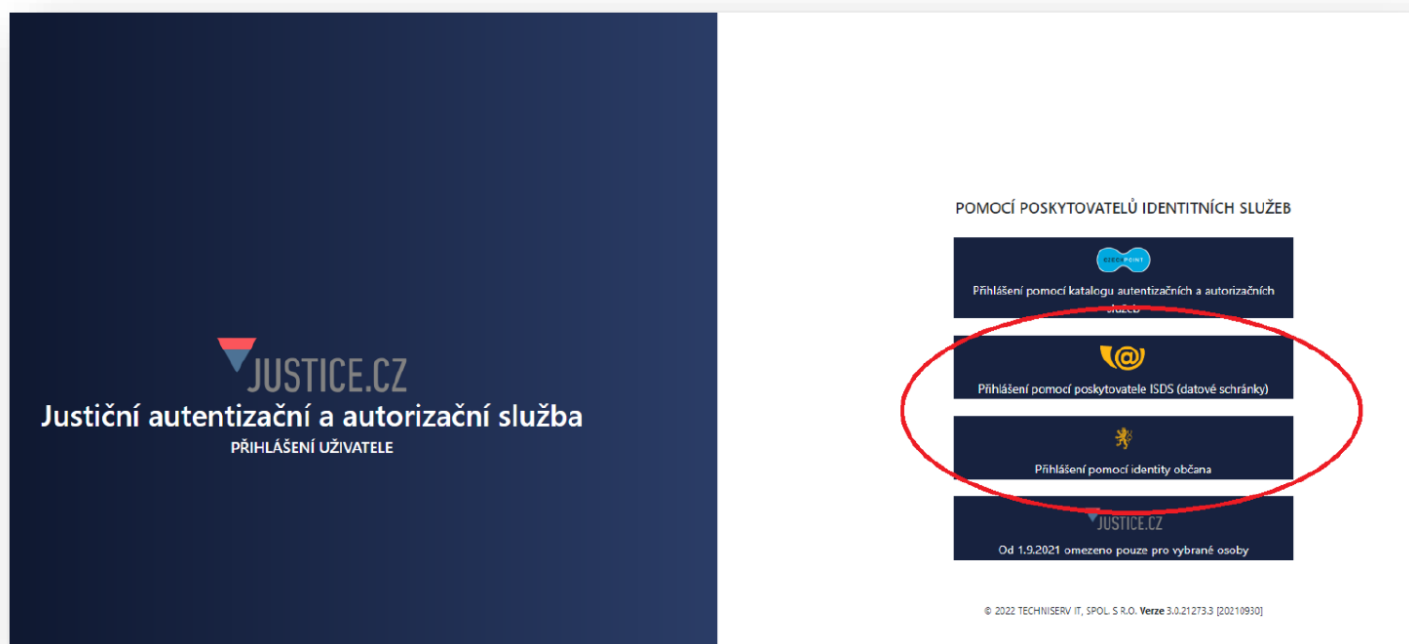
2) zasláním písemné žádosti na příslušný rejstříkový soud. Tato možnost je však zpoplatněna.

GRAFICKÝ NÁVOD ZÍSKÁNÍ ÚPLNÉHO VÝPISU Z EVIDENCE

1) Na stránkách evidence skutečných majitelů <http://esm.justice.cz/ias/issm/rejstrik> klikněte na **Přihlásit**.

The screenshot shows the homepage of the 'Evidence skutečných majitelů' (Evidence of Actual Owners) website. At the top right, the 'Přihlásit' (Login) button is circled in red. Below the header, there is a section titled 'Mohlo by vás zajímat:' (You might be interested in:) with three links: 'Kdo je skutečný majitel?', 'Kdo je přímý a kdo nepřímý skutečný majitel', and 'Jak zapsat skutečného majitele?'. Below this, there is a note about automatic updates and a contact email 'issm@mso.justice.cz'. At the bottom, there is a search bar with the placeholder text 'Název subjektu, identifikační číslo nebo spisová značka' and a 'Hledat' (Search) button. A magnifying glass icon is visible at the bottom left of the page.

2) Po přesměrování zvolte způsob přihlášení: přihlášení můžete provést prostřednictvím **datové schránky** (nejideálnější způsob) nebo **Identity občana**:

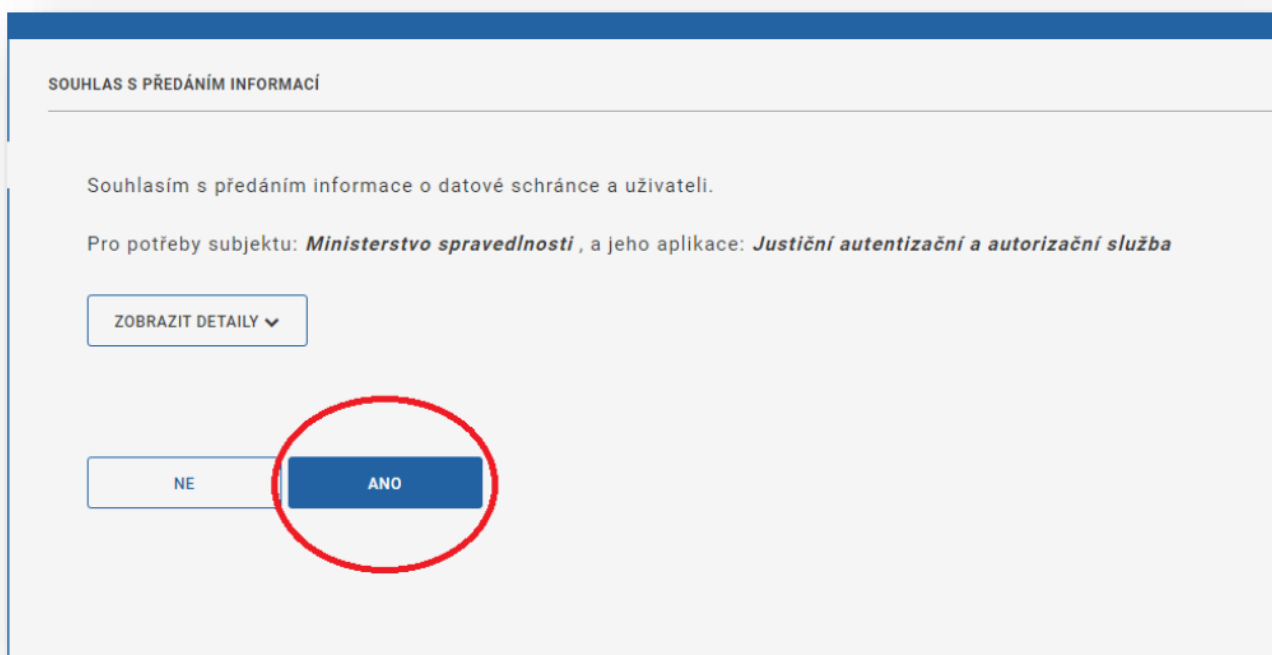


3) Následně zvolíte typ přihlášení:

- a. pomocí datových schránek – Přihlášení jménem a heslem
- b. pomocí Identity občana – Přihlášení Identitou občana

The image shows a login form with a blue header. At the top, there are four tabs: "PŘIHLÁŠENÍ IDENTITOU OBČANA", "PŘIHLÁŠENÍ JMÉNEM A HESLEM", "PŘIHLÁŠENÍ MOBILNÍM KLÍČEM", and "DALŠÍ ZPŮSOBY PŘIHLÁŠENÍ". The first two tabs are circled in red. Below the tabs, the form is split into two columns. The left column contains the text: "Informační systém datových schránek Vás přihlášením ověří pro aplikaci: Justiční autentizační a autorizační služba Správce: Ministerstvo spravedlnosti". Below this text are two input fields: "Uživatelské jméno" and "Heslo" (with a password strength indicator and a keyboard icon). At the bottom left is a button labeled "PŘIHLÁSIT SE". The right column contains a paragraph of text: "Vyplňte své uživatelské jméno a heslo a přihlaste se. Systém ověří, zda máte oprávnění k přístupu do datové schránky. V případě kladného výsledku umožní, s Vaším souhlasem, přihlášení do zvoleného informačního systému. V opačném případě bude Váš požadavek odmítnut. Zadaním přístupových údajů nezpůsobíte automatické doručení datových zpráv ve Vaší datové schránce."

4) Po přihlášení budete vyzváni k **Souhlasu s předáním informací**, kde je třeba zadat „ANO“.



SOUHLAS S PŘEDÁNÍM INFORMACÍ

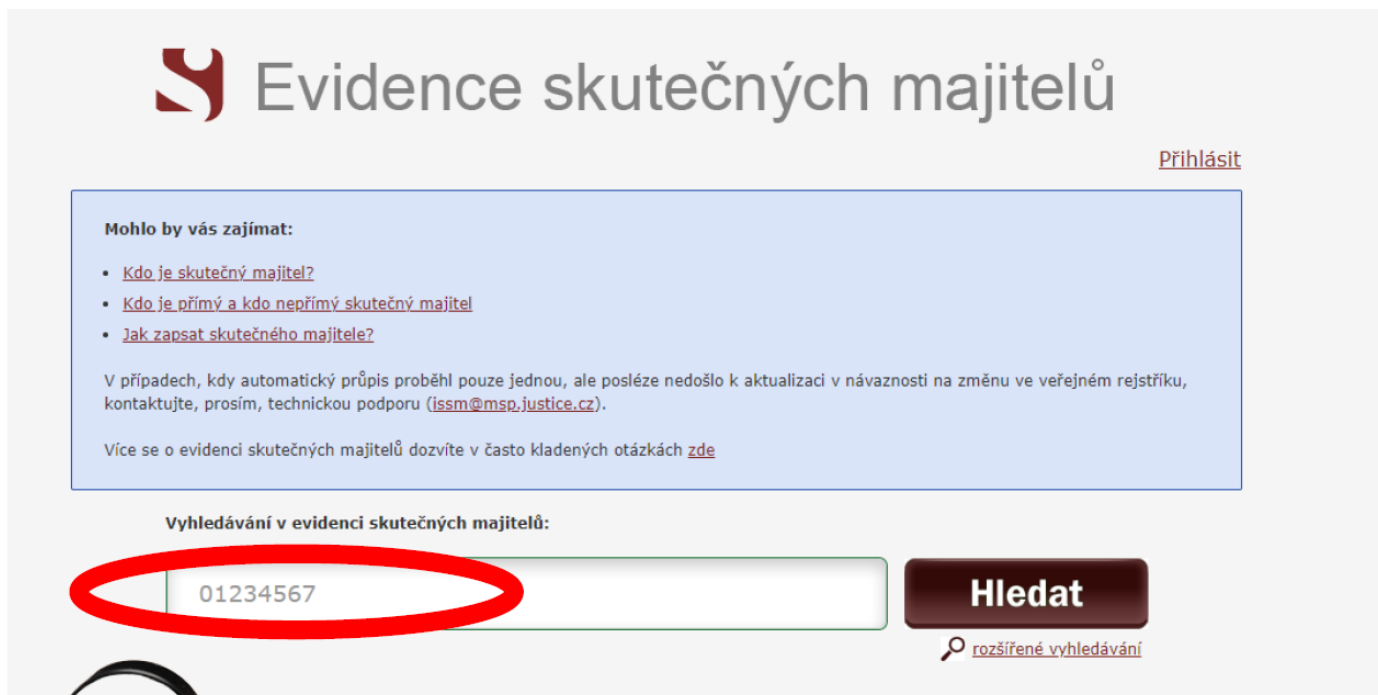
Souhlasím s předáním informace o datové schránce a uživateli.


Pro potřeby subjektu: *Ministerstvo spravedlnosti*, a jeho aplikace: *Justiční autentizační a autorizační služba*

ZOBRAZIT DETAILS ▾

NE ANO

5) Po potvrzení Souhlasu s předáním informací **budete přeměrováni zpět na hlavní stránku Evidence skutečných majitelů**, kde v poli „Vyhledávání v evidenci skutečných majitelů“ bude předvyplněno IČ Vaší organizace.



 Evidence skutečných majitelů [Přihlásit](#)

Mohlo by vás zajímat:

- [Kdo je skutečný majitel?](#)
- [Kdo je přímý a kdo nepřímý skutečný majitel](#)
- [Jak zapsat skutečného majitele?](#)

V případech, kdy automatický průpis proběhl pouze jednou, ale posléze nedošlo k aktualizaci v návaznosti na změnu ve veřejném rejstříku, kontaktujte, prosím, technickou podporu (issm@msp.justice.cz).

Více se o evidenci skutečných majitelů dozvíte v často kladených otázkách [zde](#)

Vyhledávání v evidenci skutečných majitelů:

01234567 **Hledat** [rozšířené vyhledávání](#)

6) Klikněte na „hledat“ a zobrazí se název Vaší organizace včetně jeho zapsaného skutečného majitele. Pod těmito údaji jsou uvedeny možnosti: *výpis platných – úplný výpis – částečný výpis platných údajů*.

7) Po kliknutí na „úplný výpis“ je možné soubor stáhnout/vytisknout.

Výpis platných

Úplný výpis

Částečný výpis
platných údajů