



















LEGENDA


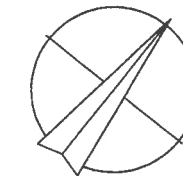
-  Nově navržená dešťová kanalizace – SO 301
-  Dešťová uliční vpust / dvorní vpust – SO 101
-  Přípojka vpusti – SO 101
-  Lapač střešních splavenin – SO 701
-  Střešní svod – SO 701

STÁVAJÍCÍ INŽENÝRSKÉ SÍTĚ:


-  — >>> — Jednotná kanalizace
-  — >> — Dešťová kanalizace
-  — > — Splašková kanalizace
-  — → — Vodovod
-  — — Středotlaký plynovod
-  — — Nízkotlaký plynovod
-  — → — Nadzemní vedení VN
-  — → — Nadzemní vedení NN
-  — → — Podzemní vedení NN
-  — → — Podzemní vedení VO
-  — ~ — Slaboproudé rozvody nadzemní
-  — ~ — Slaboproudé rozvody podzemní
-  — •• — Kabel ČD Telematika

PŘED ZAHÁJENÍM ZEMNÍCH PRACÍ JE NUTNÉ VYTÝČIT TRASY
INŽENÝRSKÝCH SÍTÍ PŘÍMO NA STAVENIŠTI!!!

Souřadný systém: JTSK
Výškový systém: Balt po vyrovnání



1

Vedoucí projektant	Ing. J. Matula	matula PROJEKCE DOPRAVNÍCH STAVEB ŠUMAVSKÁ 15, 602 00 BRNO tel., fax 541 235 048 email: matula@matula.biz	
Zodpovědný projektant	Ing. Z. Holešovský		
Vypracoval	Ing. Z. Holešovský 		
Investor	Město ROSICE		
ROSICE – OPRAVA ULICE ZBÝŠOVSKÉ I. ETAPA D. DOKUMENTACE OBJEKTŮ SO 301 – DEŠŤOVÁ KANALIZACE		Formát	5 A4
		Datum	01/2021
		Stupeň	DUR + DSP
SITUACE		měřítko	č. výkresu
		1:500	02